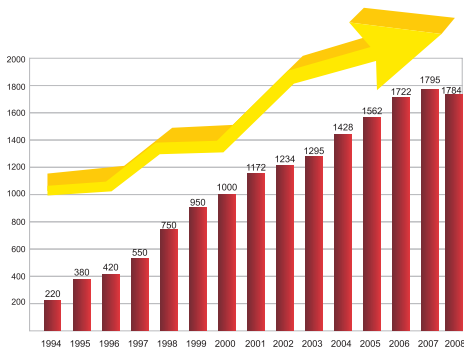
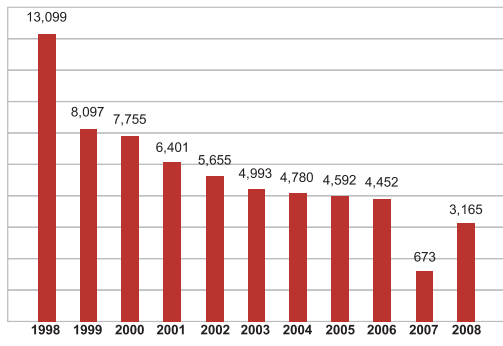


PERFIL PET FOOD 2009

Volume de Produção em mil Toneladas



Importações Brasileiras (Toneladas)



CARGA TRIBUTÁRIA DIRETA SOBRE O FATURAMENTO

Imposto	Insumos Pecuaríos	Pet Food	Alimento Humano Básico
IPI	0%	10%	0%
PIS/COFINS	9,25%	9,25%	0%
ICMS	Diferido (Máx. 6%)	18%	7%
Total	15,25%	39,90%	7%
Substituição Tributária no ICMS	0%	10%	0%
Total Geral	15,25%	49,90%	7%

EUROPA



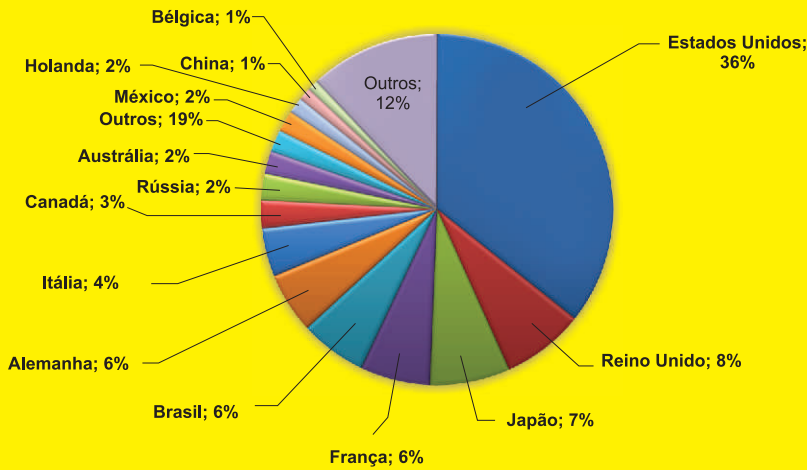
ESTADOS UNIDOS



BRASIL



Mercado Mundial



Valor do Mercado Mundial US\$ 69 bilhões.

POTENCIAL DE MERCADO

4,11
Milhões de
Toneladas



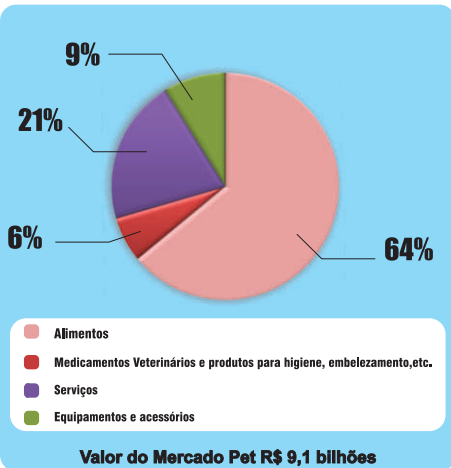
2,05
Milhões de
Toneladas
50%



1,78
Milhões de
Toneladas
43,32%



Mercado Pet 2009



População de Animais de Companhia no Brasil



CAPACIDADE DE EXTRUSÃO

CAPACIDADE	TONELADAS	%
CAP. INSTALADA	3.916.800	100
CAP. UTILIZADA	1.784.343	45,6
CAP. OCIOSA	2.132.457	54,4



PROGRAMA DE PROMOÇÃO DE EXPORTAÇÕES
www.petproductsbrasil.org.br



ASSOCIAÇÃO NACIONAL DOS FABRICANTES DE ALIMENTOS PARA ANIMAIS DE ESTIMAÇÃO

Avenida Paulista, 1313 • 10º andar • sala 1030 • Cerqueira César • São Paulo-SP • CEP 01311-923 • Fone: +55 11 3541 1760 • Fax: +55 11 3171 2766 • www.anfalpet.org.br • anfalpet@anfalpet.org.br